

模擬聯合國

113學年度上學期第三次上課

20241023

@reallygreatsite





導入:議題引導20

選議題國家+分配工作10

複習找資料整理資料15

深入探究:找相關資料15分:提取重點10: 做canva 報告 20 **上台發表12**

下面人要做筆記

SDGs 2 終結飢餓

<https://globalgoals.tw/2-zero-hunger>

國家:台灣, 肯亞, 日本

議題:剩食, 永續農業, 糧食安全

2 終結飢餓



議題一：糧食浪費 Food Waste

- 你是不是浪費糧食的人？！
- 你知道全球糧食浪費的問題有多嚴重嗎？

全球有**1/3**的糧食都沒被食用就被丟棄

每年全球因為浪費食物費食物而產生的成本**高達1兆美元**

每年浪費的食物高達**13億噸**

但是…… 卻有8億人是處於飢餓的……

議題二：永續農業 & 永續漁業 Sustainable Agriculture & Fishery

- 永續農業的發展遇到了什麼問題？

https://youtu.be/dYRHfVUCc3U?si=EQVmSAe86bq5_EWD

- 為什麼漁業資源會枯竭？ <https://youtu.be/8Whv--5MLTY?si=PIKJyJF8jifZi-FV>

- 要如何改善這些狀況？（基因改造？立法嚴罰？還有很多方法）



議題三：糧食安全 Food Security

- 記不記得年初的蘇丹紅事件？知不知道什麼是合成肉（重組肉）？
- 明明糧食生產量夠，但卻還是一堆人面臨飢餓？

https://youtu.be/o_gDY6pONIk?si=JXa5xqA9FEZ3B9q5

四大糧商的邪惡計劃

分國家跟主題

1.選國家

2.選議題

- 糧食浪費 Food Waste
- 永續農業 & 永續漁業 Sustainable Agriculture & Fishery
- 糧食安全 Food Security

資料收集與統整方法





觀察與記錄

1

觀察環境

學生觀察周圍環境、植物、動物或特定現象。

2

記錄特徵

用簡單的筆記本記錄下觀察到的特徵。

3

整理資料

回到教室後，將筆記整理成簡單的表格或圖表。



訪問與問卷

1 設計問題
設計簡單的問題。

2 進行訪問
向家人或同學進行訪問，收集不同的意見或答案。

3 製作圖表
將收集的答案製作成條狀圖或圓餅圖。

4 分享結果
向全班分享調查結果。



圖書館或網路查詢

1

學習查詢
如何在圖書館或網路上查詢資料？

2

收集資訊
找到需要的資訊。

3

製作報告
用圖片和簡單文字做出簡報或手抄報。



小組討論與合作

分組討論

共同討論並分享彼此找到的資料。

整理報告

共同整理成一個完整的報告或圖表。

全班分享

將小組研究結果彙整在大海報上，與全班分享。

實驗與數據收集

1

進行實驗

動手進行簡單的實驗。

2

收集數據

收集實驗結果數據。

3

分析整理

分析和整理收集到的數據。

4

製作圖表

將數據彙整成圖表，進行分享和討論。

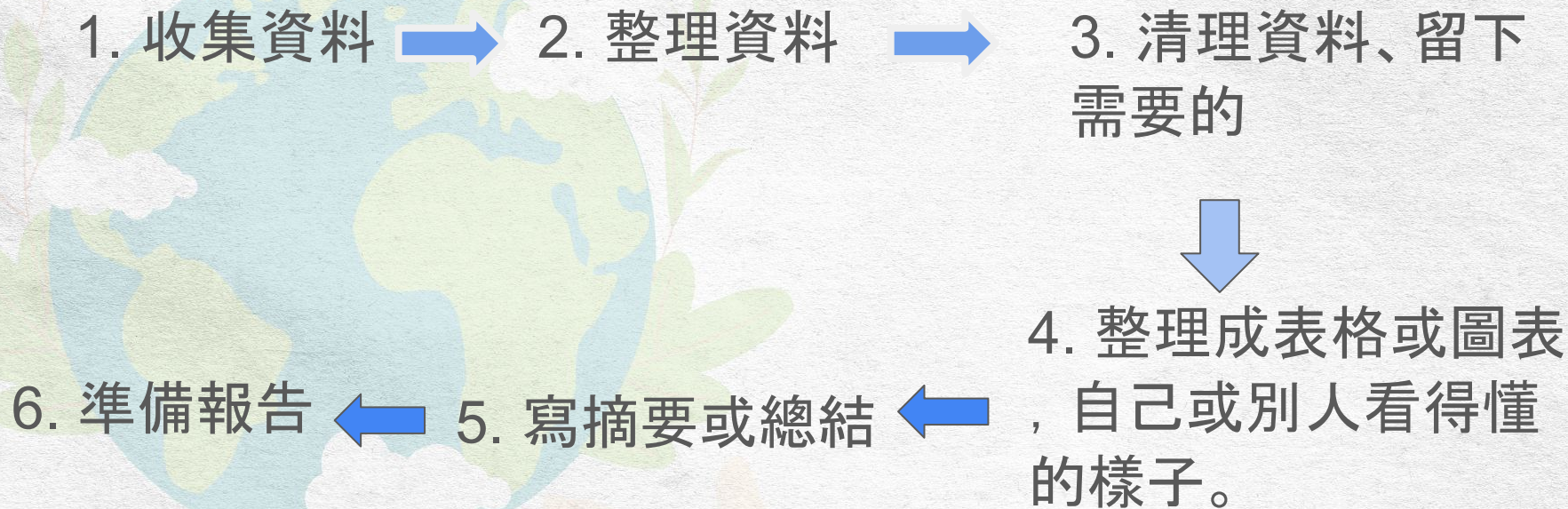




分類與製表

動物名稱	棲息地	特徵	食物習性
老虎	陸地	條紋皮毛	肉食
海豚	海洋	流線型身體	魚類
老鷹	空中	銳利爪子	小型動物

整理的步驟



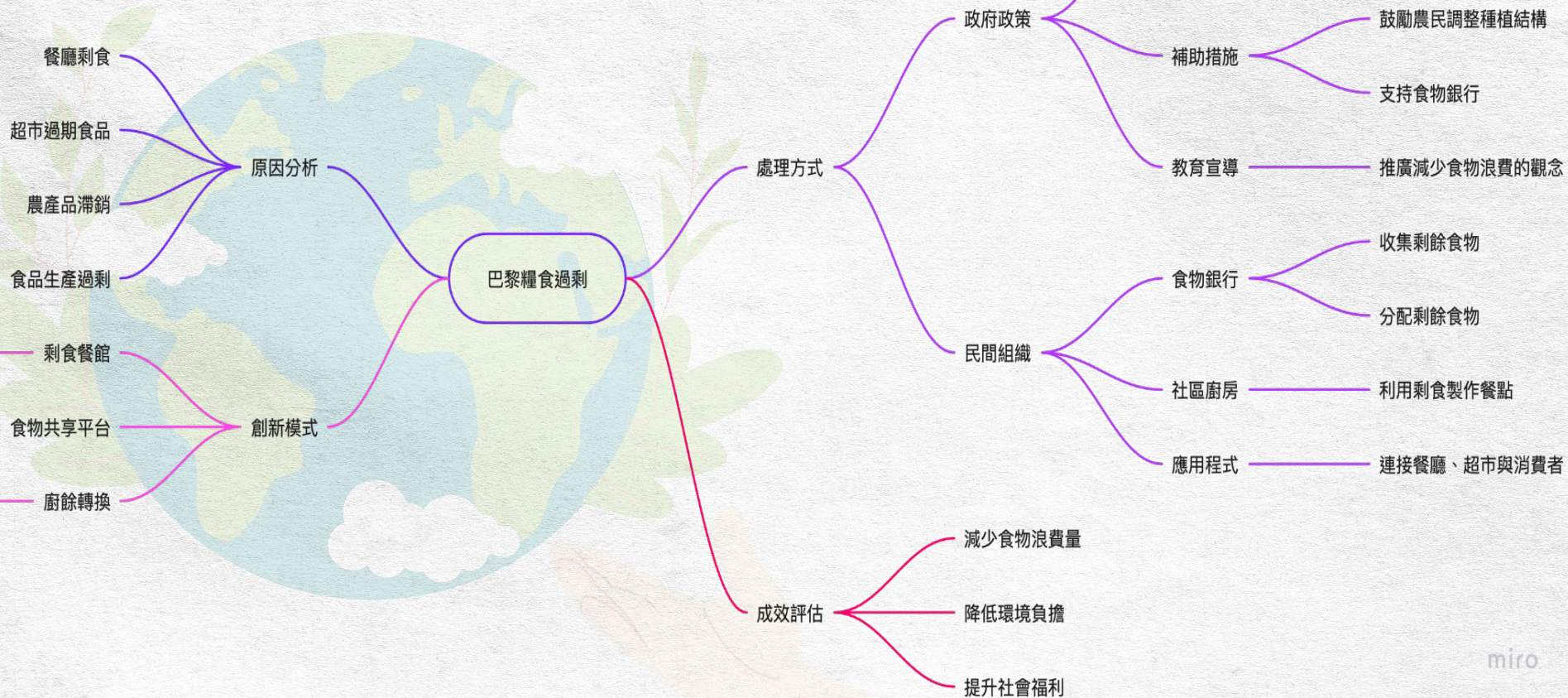
範例：法國巴黎剩食問題



範例：法國巴黎剩食問題：共享冰箱



心智圖



分類與製表

法國巴黎剩食問題

處理方式	參與者	收集前剩食量 (公斤)	處理後剩食量 (公斤)	減少量 (公斤)	成本 (歐元)	參與者滿意度 (平均分數)	社區影響評估	環境影響評估
食物銀行	志工、餐廳	1000	100	900	5000	4.5/5	減少當地飢餓人口	減少食物浪費
社區廚房	社區居民、餐廳	800	50	750	3000	4.2/5	促進社區凝聚力	減少垃圾量

同種題目可以用不
同方式呈現



It's your turn! Canva time~第二節課 15:10~16:00

1.尋找相關主題**資料**(15分鐘)

2.歸納提取資料**重點**(10分鐘)


3.做**canva**模板報告(20分鐘)

☆ 台上同學報告, 台下同學紀錄

4.收拾座位歸還平板(5分鐘)



Canva 報告模板(1)



議題名稱

國家

Canva 報告模板(2)

議題的定義是什麼(精簡敘述)

遇到什麼困難

因為有.....


如何解決困難

可以做.....

產生結果影響

能造成.....


Canva 報告模板(3)



參考資料

輸入網址來源資料

<https://globalgoals.tw/>



進入學習吧-點選永福113學年度模擬聯合國



課程總覽

活動專區

我的課程



新建課程

加入課程

所有課程

分類課程

教授課程

參與課程

開課

共備課程

助教

共備



永福 113學年度模擬
聯合國

私人

ID 618500

2023-10-06

在[課程內容]頁面中-點選[20241023上學期第三堂]

^
v 章節 20241023上學期第三堂 ^

^
v  10/23模擬聯合國-終結飢餓報告(模板連結) ^

+ 新增素材

點選圖片[終結飢餓報告模板連結]

我的課程 / 永福 113學年度模擬聯合國 / 10/23模擬聯合國-終結飢餓報...



10/23模擬聯合國-終結飢餓報告(模板連結)

完成狀態 21 / 0 人



10/23模擬聯合國-終結飢餓報告(模板連結)



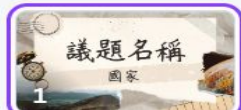
點選右上角[分享]中的[下載]

The image shows a Canva workspace with a design titled "議題名稱 國家" (Topic Name: Country). The design features a torn paper effect with a compass, a postage stamp, and a landscape background. The main text "議題名稱" is in large black characters, with "國家" below it. The top navigation bar includes icons for undo, redo, and share, along with the text "10/23 模擬聯合國-終結飢餓報告" and a user profile "雯婷 +".

The sharing menu is open on the right, titled "分享此設計" (Share this design). It includes options for "新增成員、班級或你的學校" (Add members, classes, or your school) with a "雯婷 +" button, and "共同製作連結" (Collaboration link) with a dropdown menu set to "任何具有此連結者" (Anyone with this link) and "可供編輯" (Can edit). A prominent purple button labeled "複製連結" (Copy link) is visible.

At the bottom, there are three thumbnails of the design. The first is the main design, the second is a table titled "議題的定義是什麼(精簡版)" (Definition of the topic (concise version)) with columns for "遇到什麼困難" (What difficulties are encountered), "如何解決困難" (How to solve the difficulties), and "產生什麼影響" (What impact is generated). The third is a "參考資料" (References) section with a table for "輸入網址或檔案" (Enter URL or file) and a "參考資料" (References) column.

點選[下載檔案類型-PPTX]，就能開始製作報告了~




< 下載

檔案類型

 PPTX

 PDF 標準
最適合文件 (和傳送電子郵件)

 PDF 列印
最適合列印

 PPTX
Microsoft PowerPoint 文件

 MP4 影片
高畫質影片

 JPG
最適合分享

 PNG **建議**
最適合複雜的影像和插圖